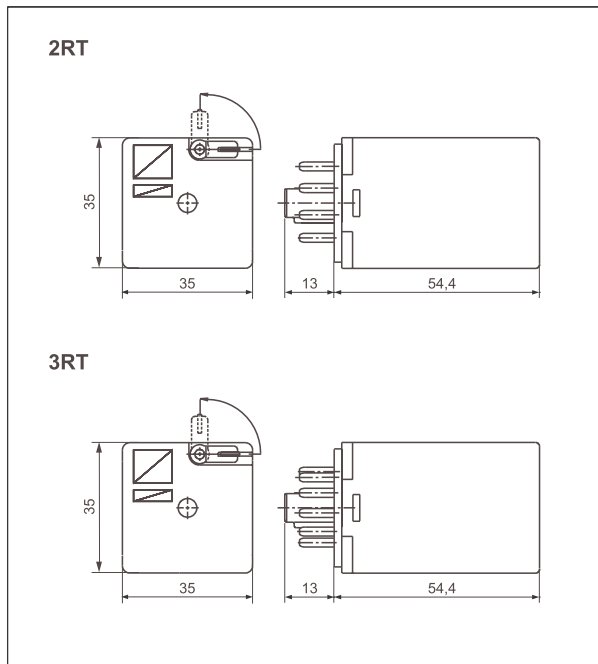


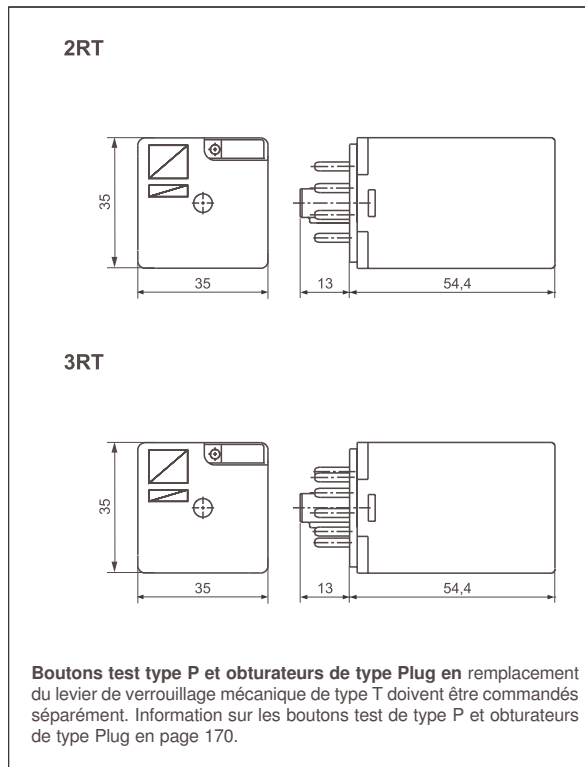


- Ce relais a obtenu la certification Lloyd : Register of shipping
- La couleur du bouton test en fonction de l'alimentation:
  - couleur orange - bobine CA
  - couleur verte - bobine CC
- Remplacement possible du levier de verrouillage de type T par le bouton test de type P ou par obturateur de type Plug - page 170

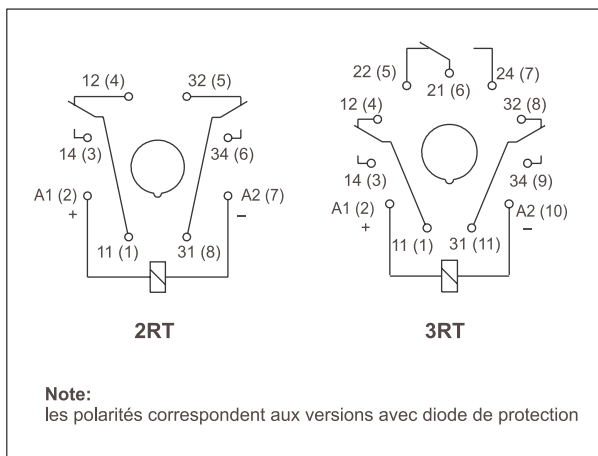
#### Dimensions - version embrochable (WT) avec levier de verrouillage de type T



#### Dimensions - version embrochable (WT) avec bouton test de type P et obturateur Plug



#### Diagramme des connexions (vue côté broches)



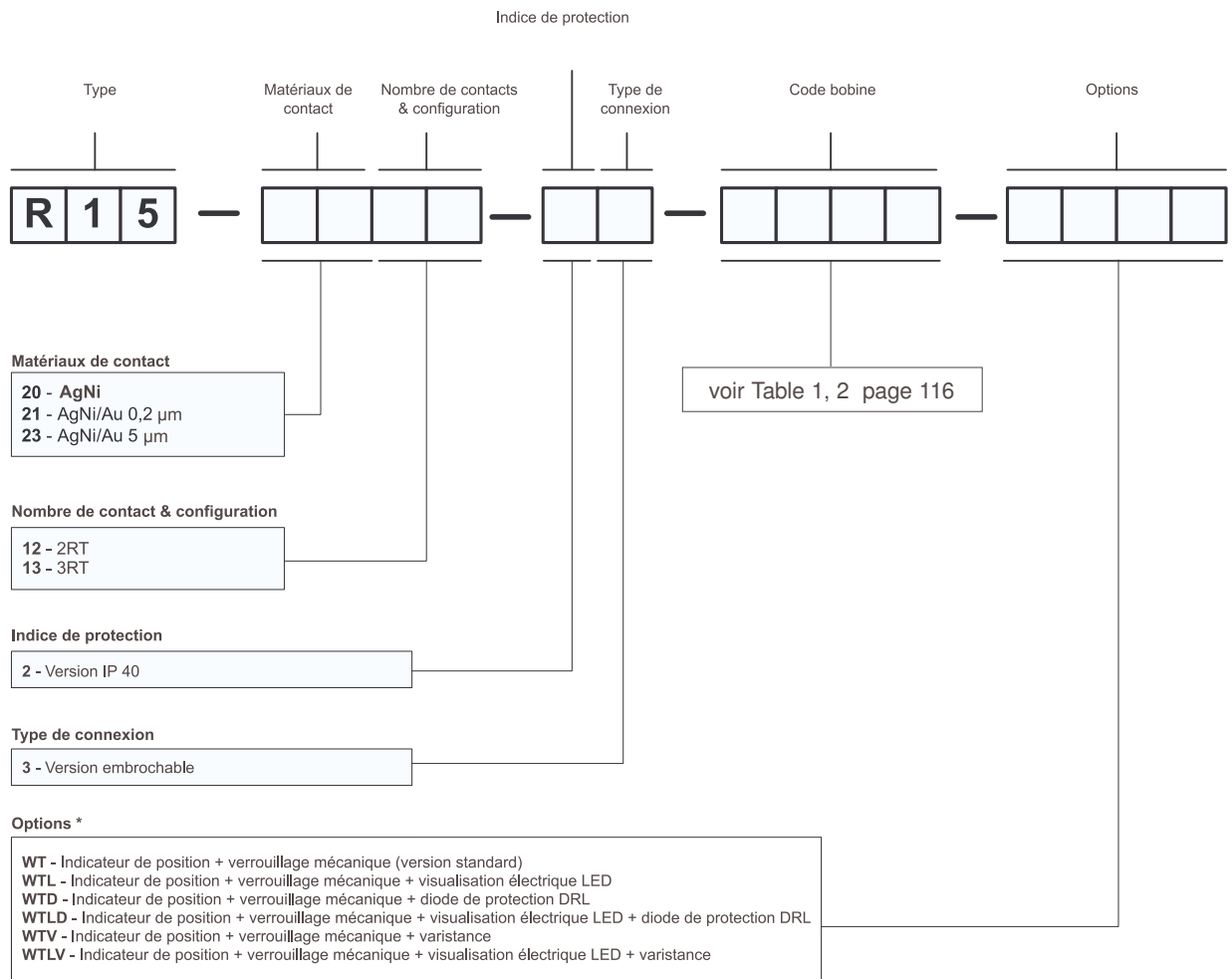
#### Montage - Implantation

**WT** - le voyant mécanique et le bouton test sont proposés en version standard pour les versions **R15 2RT, R15 3RT**; **W** - voyant mécanique pour l'état du relais; **T** - bouton test avec verrouillage.

L'utilisateur a la possibilité d'échanger le levier de verrouillage de type T par le bouton test de type P (fonctionnement en mode impulsif) ou encore par un obturateur de type Plug (sans fonction mécanique). Les boutons test de type P ou les obturateurs Plug doivent être commandés séparément.



## Codes de commande - Relais embrochables 2RT, 3RT



## \* WT - Option standard pour les relais embrochables

WTD, WTL D - pour bobines CC seulement

WTV, WTLV - pour bobines CA seulement

**Boutons test type P et obturateurs de type Plug en** remplacement du levier de verrouillage mécanique de type T doivent être commandés séparément:

- Bouton R15-M404-A - couleur orange (bobine CA)
- Bouton R15-M404-D - couleur vertee (bobine CC)
- Plug R15WT AC - couleur orange (bobine CA)
- Plug R15WT DC - couleur vertee (bobine CC)

Information sur les boutons test de type P et obturateurs de type Plug en page 170.